



INVESTICE DO ROZVOJE VZDĚLÁVÁNÍ

Klima školy (Dotazník pro rodiče)

Technický průvodce

1. krok – Na úvodní stránce (<http://evaluacninstroje.rvp.cz>) kurzorem myši vyberte „Přístup pro rodiče“ (obrázek č. 1).



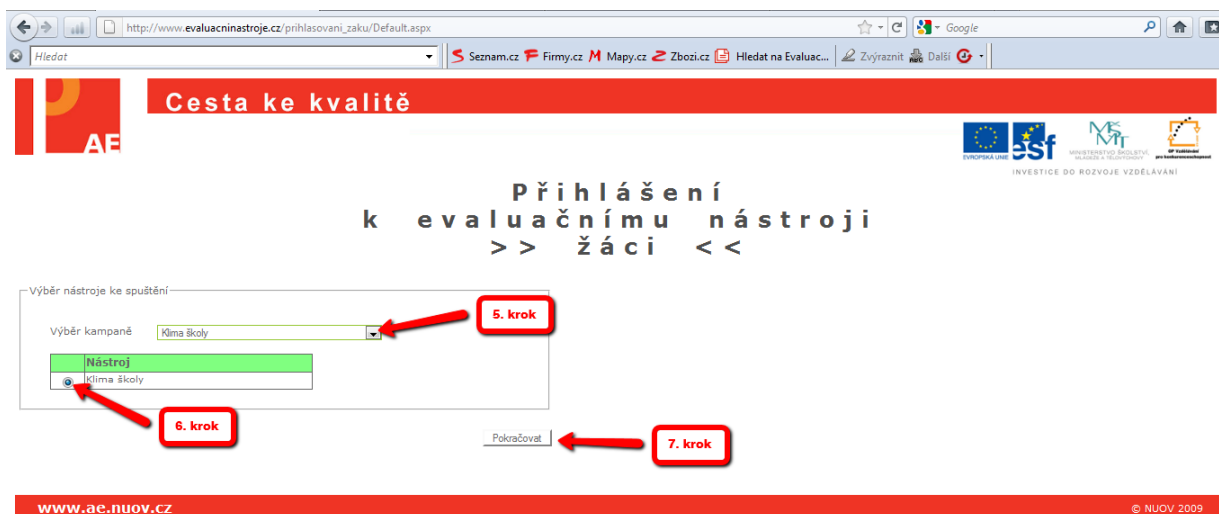
Obrázek č. 1

2. krok – Zadejte váš login (obrázek č. 2).
3. krok – Zadejte vaše heslo (obrázek č. 2).
4. krok – Klikněte na „Přihlásit se k nástroji“ (obrázek č. 2).



Obrázek č. 2

5. krok – Vyberte kampaň, v tomto případě Klima školy, na kterou jste se přihlásili (obrázek č. 3).
6. krok – Potvrdíte kliknutím (obrázek č. 3).
7. krok – Kliknete na „Pokračovat“ (obrázek č. 3).



Obrázek č. 3

8. krok – „Rozklikněte“ požadovaný ročník (obrázek č. 4).
9. krok - Klikněte na testovanou třídu (obrázek č. 4).
- 10.krok – Poté klikněte na tlačítko „Vybrat třídu“ (obrázek č. 4).



Obrázek č. 4

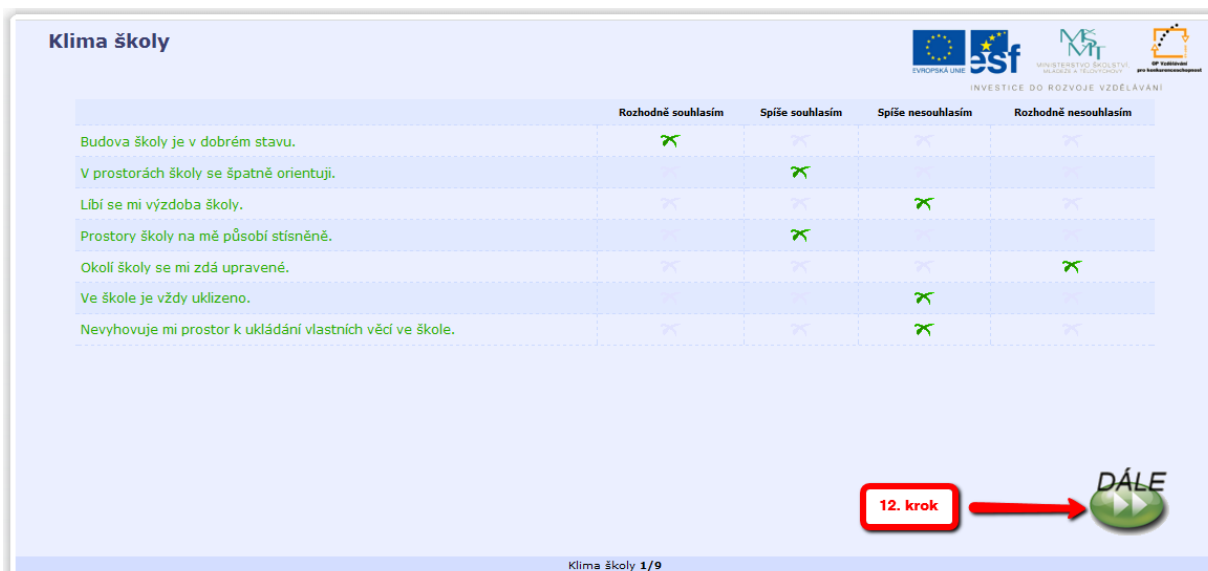
Pozn.: Pokud nemáte v internetovém prohlížeči povoleny vyskakovací okna je potřeba tuto službu aktivovat (např. prohlížeč Mozilla Firefox: menu **Nástroje** -> **možnosti** karta „Obsah“ je označeno „Blokovat vyskakovací okna“. Tato možnost nesmí být označena: „Blokovat vyskakovací okna“. V prohlížeči Microsoft Internet Explorer 8.0 přes tlačítko „**Nástroje**->**Blokování automaticky otevíraných oken**“ označte „Vypnout blokování automaticky otevíraných oken“.

11. krok – Po přečtení úvodního textu, klikněte na tlačítko „Dále“ (obrázek č. 5).



Obrázek č. 5

12. krok – Po označení vašich odpovědí, klikněte na tlačítko „Dále“ (takto postupujte až do konce dotazníku) viz obrázek č. 6.



Obrázek č. 6

13. krok – Kliknutím na černou šipku se vám otevře rolovací seznam, kde kliknutím vyberete, zda jste muž či žena (obrázek č. 7).
14. krok – Kliknutím na černou šipku se vám otevře rolovací seznam, kde kliknutím vyberete, kolik dětí danou školu navštěvuje (obrázek č. 7).
15. krok – Kliknutím na černou šipku se vám otevře rolovací seznam, kde kliknutím vyberete třídu, kterou vaše dítě (v případě více dětí starší) navštěvuje nyní třídu (obrázek č. 7).
16. krok – Klikněte na tlačítko „Další“ (obrázek č. 7).

Klima školy

Jste muž **13. krok**

Školu navštěvuje 2 naše děti **14. krok**

Vaše dítě (v případě více dětí starší) navštěvuje nyní třídu 2D **15. krok**

16. krok → DÁLE

Klima školy 6/7

Obrázek č. 7

17. krok – Zde máte možnost něco dodat, k tématu dotazníku (obrázek č. 8).

Klima školy

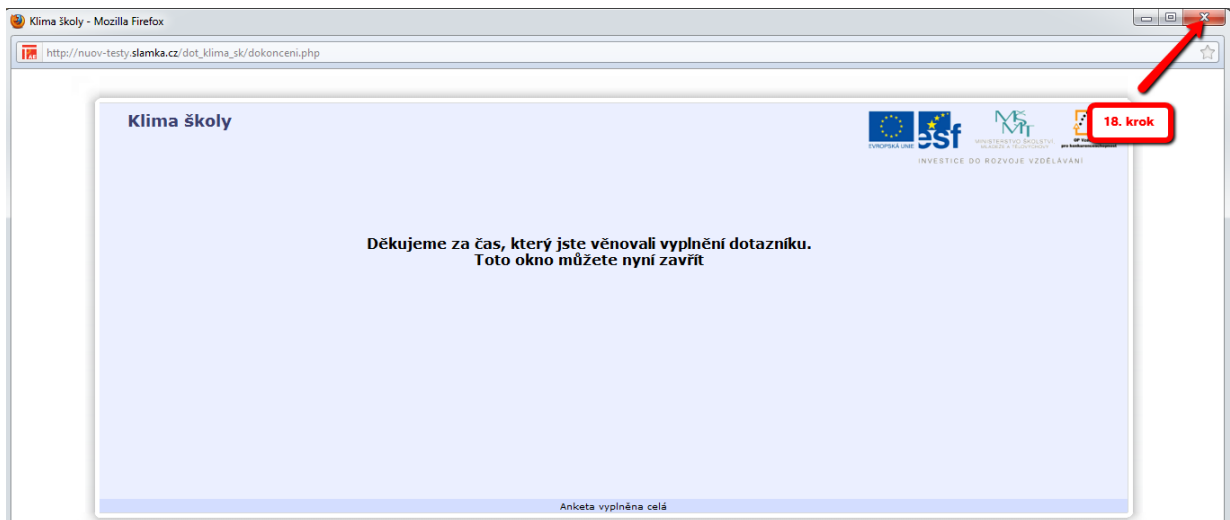
Chcete-li něco dodat, k tématu dotazníku nebo k uvedeným tvrzením, tak tady je prostor pro vaše sdělení:
Zde může něco dodat...

17. krok → DÁLE

Klima školy 7/7

Obrázek č. 8

18. krok – Dotazník ukončíte kliknutím na křížek v pravém horním rohu obrazovky (obrázek č. 8).



Obrázek č. 9