

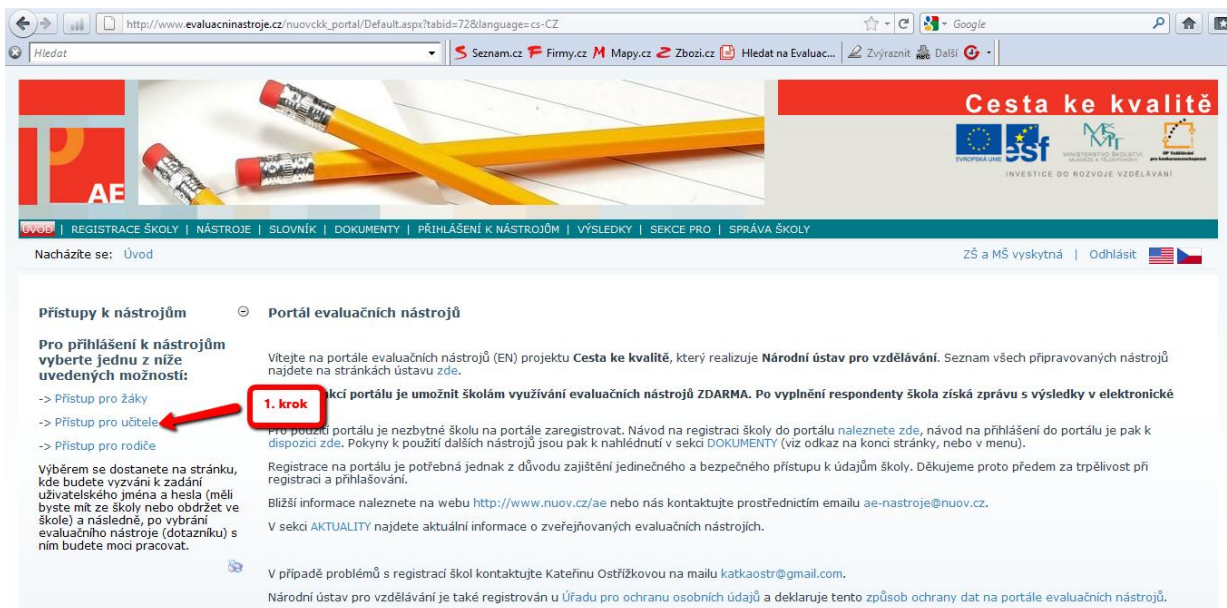


INVESTICE DO ROZVOJE VZDĚLÁVÁNÍ

# Klima školy (Dotazník pro učitele)

## ***Technický průvodce***

1. krok – Na úvodní stránce (<http://evaluacninastroje.rvp.cz>) kurzorem myši vyberete „Přístup pro učitele“ (obrázek č. 1).



Obrázek č. 1

2. krok – Zadejte váš login (obrázek č. 2).
3. krok – Zadejte vaše heslo (obrázek č. 2).
4. krok – Klikněte na „Přihlásit se k nástroji“ (obrázek č. 2).



Obrázek č. 2

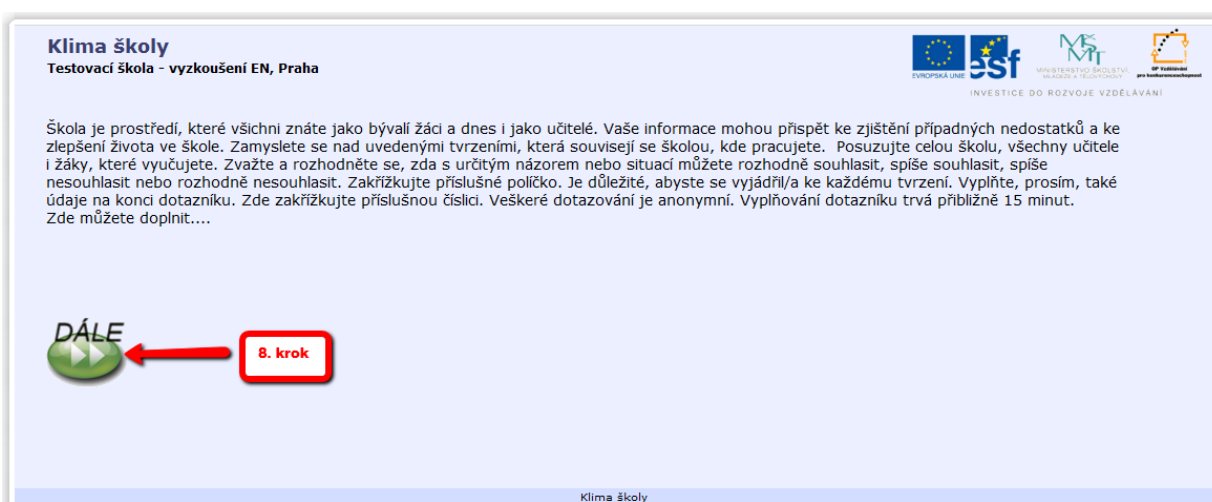
5. krok – Vyberte kampaň, v tomto případě Klima školy, na kterou jste se přihlásili (obrázek č. 3).
6. krok – Potvrdíte kliknutím (obrázek č. 3).
7. krok – Kliknete na „Pokračovat“ (obrázek č. 3).



Obrázek č. 3

**Pozn.:** Pokud nemáte v internetovém prohlížeči povoleny vyskakovací okna je potřeba tuto službu aktivovat (např. prohlížeč Mozilla Firefox: menu **Nástroje -> možnosti** karta „Obsah“ je označeno „Blokovat vyskakovací okna“. Tato možnost nesmí být označena: „Blokovat vyskakovací okna“. V prohlížeči Microsoft Internet Explorer 8.0 přes tlačítko „**Nástroje->Blokování automaticky otevíraných oken**“ označte „Vypnout blokování automaticky otevíraných oken“.

8. krok – Po přečtení úvodního textu, klikněte na tlačítko „Dále“ (obrázek č. 4).



Obrázek č. 4

9. krok – Po označení vašich odpovědí, klikněte na tlačítko „Dále“ (takto postupujte až do konce dotazníku) viz obrázek č. 5.

**Klima školy**

EVROPSKÁ UNIE **esf** MINISTERSTVO ŠKOLSTVÍ, MLÁDEŽE A TĚLOVÝCHOVY **OP Vzdělávání pro konkurenceschopnost**  
INVESTICE DO ROZVOJE VZDĚLÁVÁNÍ

	Rozhodně souhlasím	Spíše souhlasím	Spíše nesouhlasím	Rozhodně nesouhlasím
Budova školy se mi líbí.	<input checked="" type="checkbox"/>	<input type="checkbox"/>	<input type="checkbox"/>	<input type="checkbox"/>
Líbí se mi výzdoba školy.	<input type="checkbox"/>	<input checked="" type="checkbox"/>	<input type="checkbox"/>	<input type="checkbox"/>
Vyhovuje mi moje pracovní zázemí ve škole (stůl, židle...).	<input type="checkbox"/>	<input type="checkbox"/>	<input checked="" type="checkbox"/>	<input type="checkbox"/>
Ve škole je nedostatek specializovaných učeben.	<input type="checkbox"/>	<input type="checkbox"/>	<input type="checkbox"/>	<input checked="" type="checkbox"/>
Ve škole je vždy uklizeno.	<input type="checkbox"/>	<input type="checkbox"/>	<input type="checkbox"/>	<input checked="" type="checkbox"/>
Stav hygienických zařízení (WC, sprchy, umývárny, ...) je vyhovující.	<input type="checkbox"/>	<input type="checkbox"/>	<input checked="" type="checkbox"/>	<input type="checkbox"/>
Mám k dispozici dostatek pomůcek pro vyučování.	<input type="checkbox"/>	<input type="checkbox"/>	<input checked="" type="checkbox"/>	<input type="checkbox"/>
V učebnách, v nichž učím, jsem spokojen s didaktickou technikou.	<input type="checkbox"/>	<input checked="" type="checkbox"/>	<input type="checkbox"/>	<input type="checkbox"/>
Škola disponuje řadou dostupných informačních zdrojů pro výuku (knihy, učebnice, časopisy ...).	<input checked="" type="checkbox"/>	<input type="checkbox"/>	<input type="checkbox"/>	<input type="checkbox"/>

9. krok → **DÁLE**

Klima školy 1/7

Obrázek č. 5

10. krok – Kliknutím na černou šipku se vám otevře rolovací seznam, kde kliknutím vyberete, zda jste muž či žena (obrázek č. 6).

11. krok – Kliknutím na černou šipku se vám otevře rolovací seznam, kde kliknutím vyberete, jak dlouho pracujete na vaší škole (obrázek č. 6).

12. krok – Klikněte na tlačítko „Dále“ (obrázek č. 6).

**Klima školy**

EVROPSKÁ UNIE **esf** MINISTERSTVO ŠKOLSTVÍ, MLÁDEŽE A TĚLOVÝCHOVY **OP Vzdělávání pro konkurenceschopnost**  
INVESTICE DO ROZVOJE VZDĚLÁVÁNÍ

Jste muž   **10. krok**

Jak dlouho pracujete na této škole 3-10 let   **11. krok**

**12. krok** → **DÁLE**

Klima školy 6/7

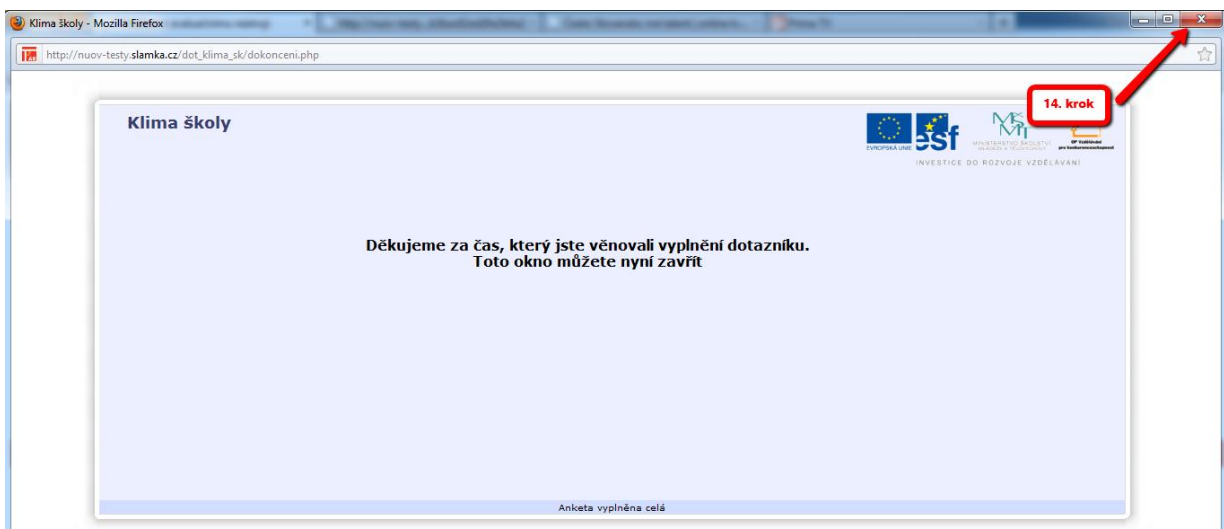
Obrázek č. 6

13. krok – Zde máte možnost něco dodat, k tématu dotazníku (obrázek č. 7).



Obrázek č. 7

14. krok – Dotazník ukončíte kliknutím na křížek v pravém horním rohu obrazovky (obrázek č. 8).



Obrázek č. 8