



INVESTICE DO ROZVOJE VZDĚLÁVÁNÍ

Administrace nástroje

Anketa pro rodiče

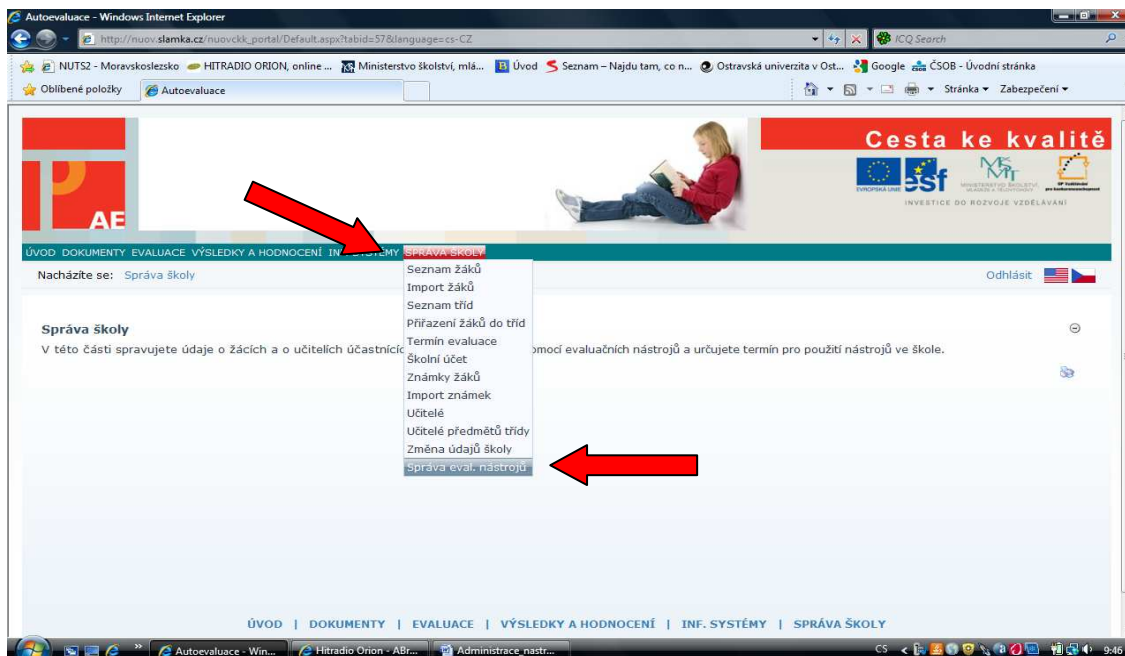
-

anketa škole na míru

Návod k nastavení

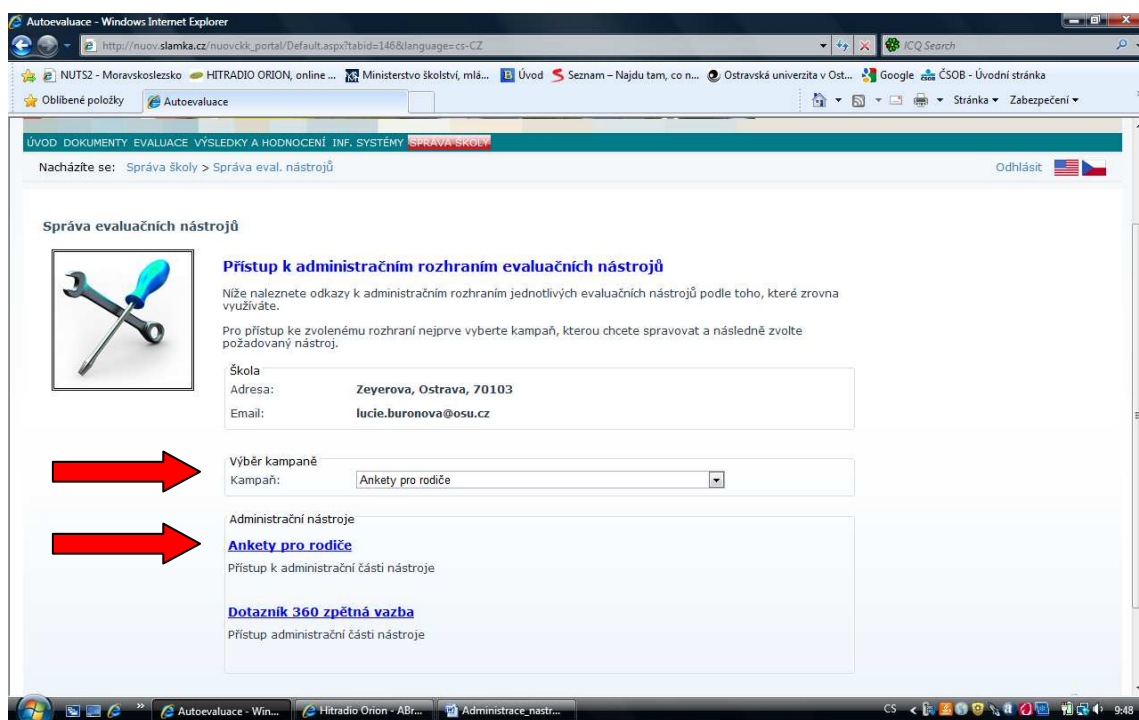
Návod k nastavení:

- Po přihlášení na portál najedte kurzorem myši na záložku „Správa školy“ a kliknutím si vyberte z nabídky možnost „Správa eval. nástrojů“ (obrázek č. 1).



Obrázek č. 1

- Otevře se vám „Správa evaluačních nástrojů“ – Přístup k administračním rozhraním evaluačních nástrojů. Ve střední části obrazovky vyberte kampaň – *Anketa pro rodiče*. Poté v kolonce administrační nástroje klikněte na odkaz Anketa pro rodiče (obrázek č. 2).



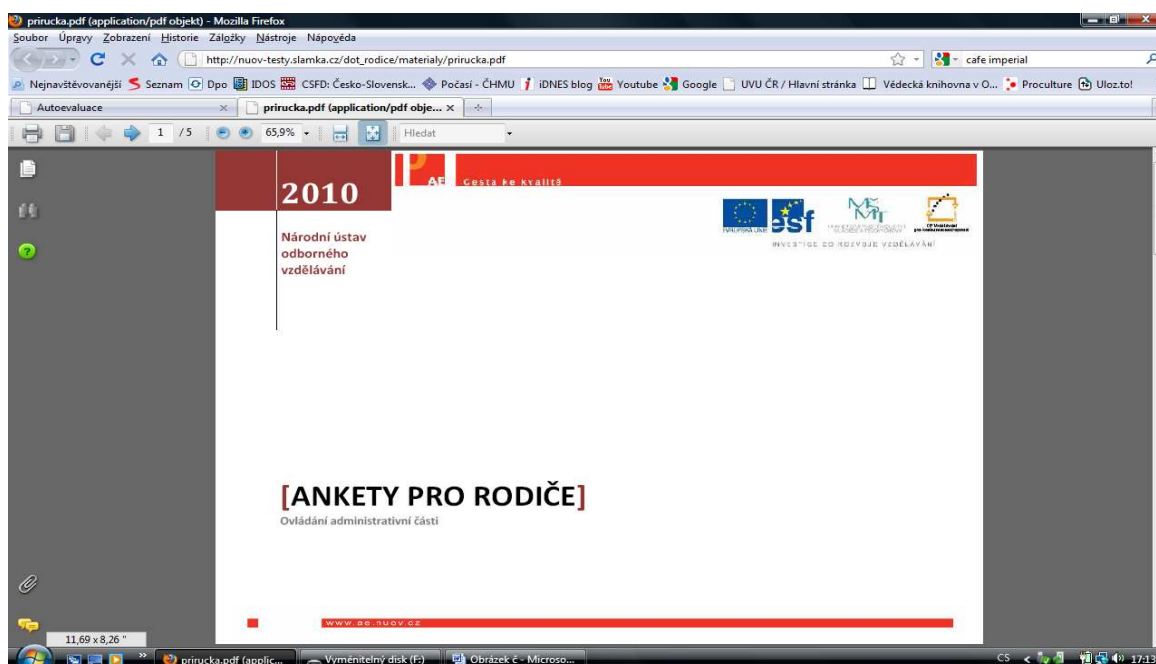
Obrázek č. 2

- Otevře se vám nové okno (Anketa pro rodiče – anketa škoie na míru). V horní části okna jsou záložky: Typ školy, Podklady, Info o škole, Výběr otázek, Zprávy a Odhlášení. Najedte kurzorem myši na záložku „Podklady“ a klikněte na možnost „Jak použít nástroj“ (obrázek č. 3).



Obrázek č. 3

- Otevře se vám další okno „Ankety pro rodiče – ovládání administrativní části“ (obrázek č. 4). Zde je podrobně popsáno vše, co je třeba k nastavení dotazníku. Jakmile si návod prostudujete, vraťte se na portál a nástroj si připravte.



Obrázek č. 4