

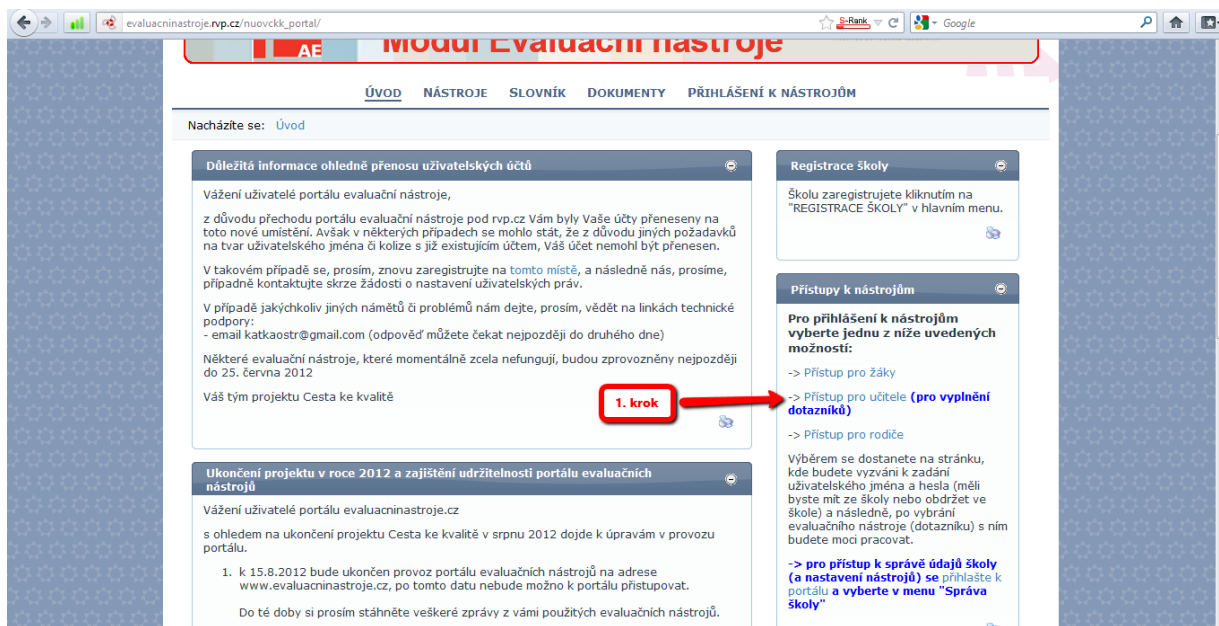


INVESTICE DO ROZVOJE VZDĚLÁVÁNÍ

Anketa pro učitele (Dotazník pro učitele)

Technický průvodce

1. krok – Na úvodní stránce (<http://www.evalvacninastroje.cz>) kurzorem vyberete „Přístup pro učitele“ (obrázek č. 1).



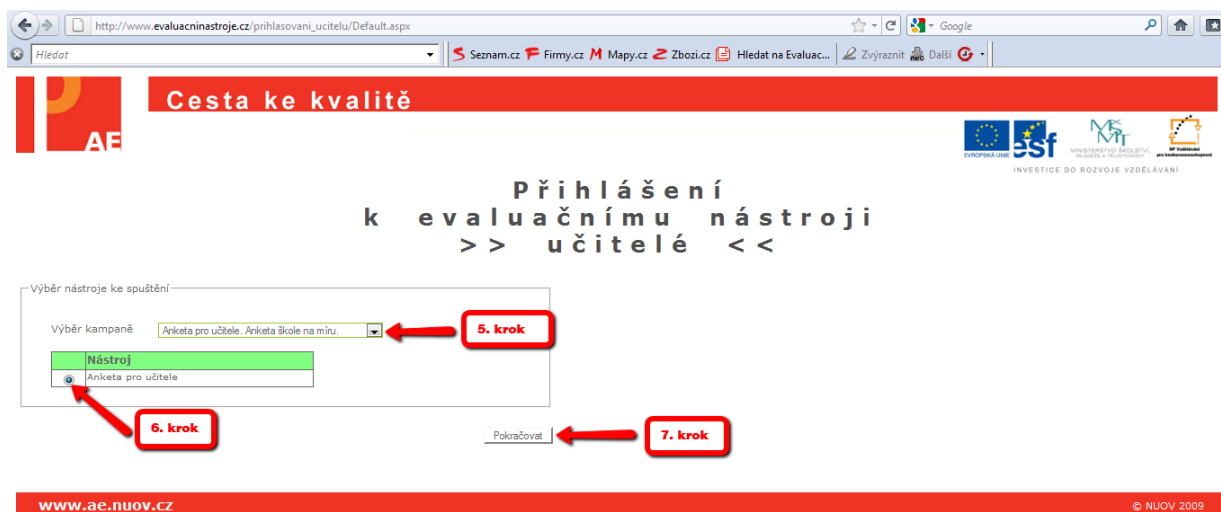
Obrázek č. 1

2. krok – Zadejte váš login (obrázek č. 2).
3. krok – Zadejte vaše heslo (obrázek č. 2).
4. krok – Klikněte na „Přihlásit se k nástroji“ (obrázek č. 2).



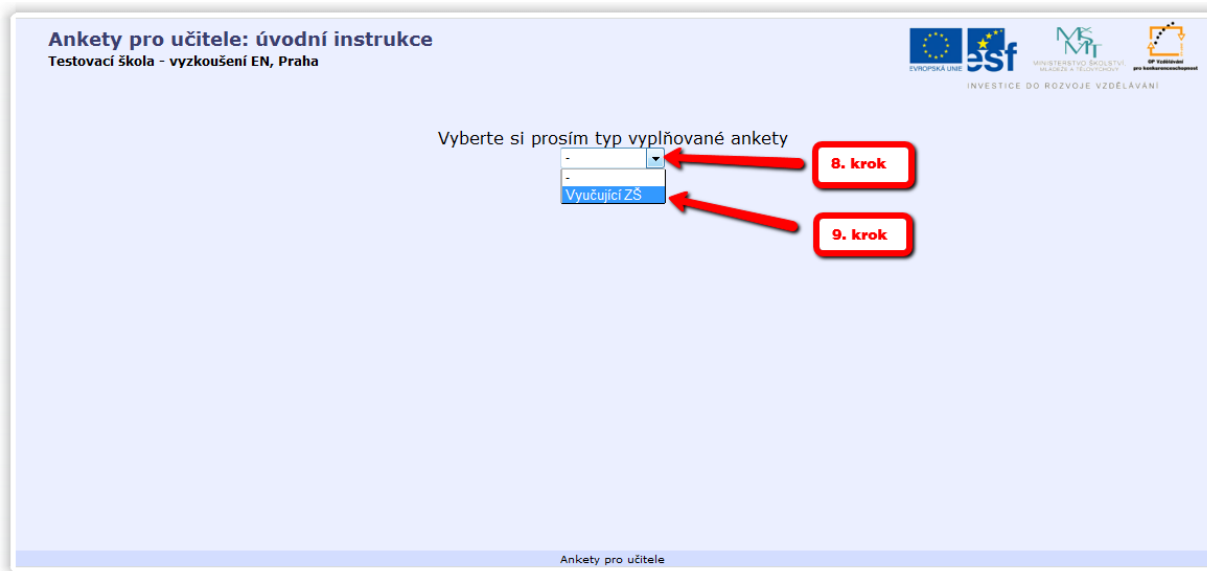
Obrázek č. 2

5. krok – Vyberte kampaň, v tomto případě Anketa pro učitele, na kterou jste se přihlásili ([náповěda](#)), (obrázek č. 3).
6. krok – Potvrdíte kliknutím. (obrázek č. 3).
7. krok – Kliknete na „Pokračovat“ (obrázek č. 3).



Obrázek č. 3

8. krok – Klikněte na černou šipku. Tím se vám zobrazí výběr předem nastavené ankety (obrázek č. 4).
9. krok – Klikněte na požadovaný typ ankety (obrázek č. 4).



Obrázek č. 4

10. krok – Klikněte na tlačítko „DÁLE“ (obrázek č. 5).



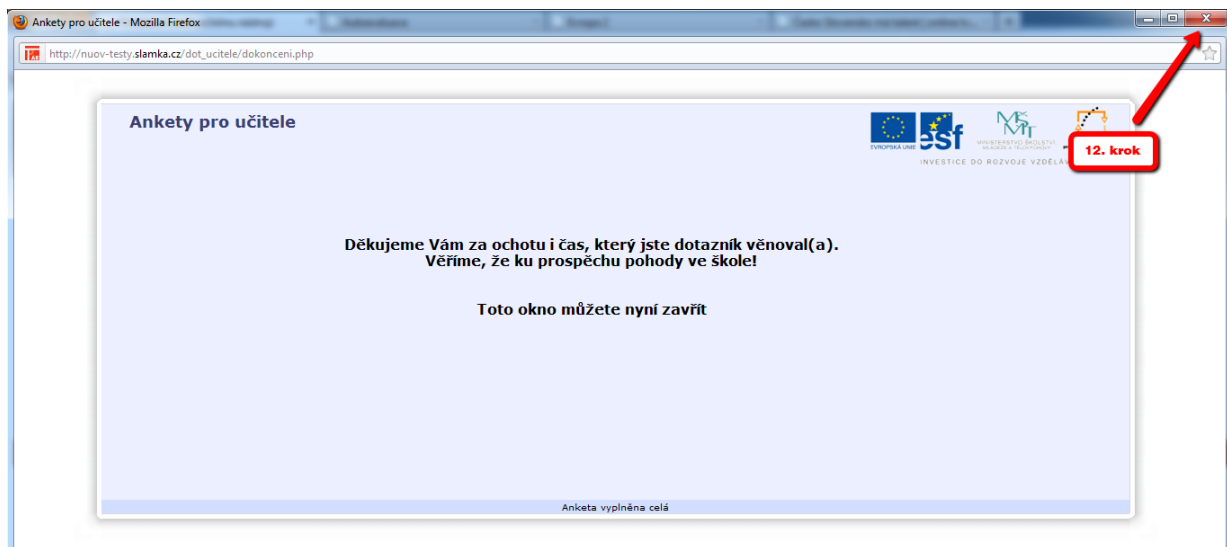
Obrázek č. 5

10.krok – Po vyplnění všech odpovědí, klikněte na tlačítko „DÁLE“ (obrázek č. 6). Pokračujte tímto postupem, až do konce dotazníku.



Obrázek č. 6

12. krok – Po úspěšném vyplnění dotazníku klikněte na křížek v pravé části obrazovky (obrázek č. 7)



Obrázek č. 7