

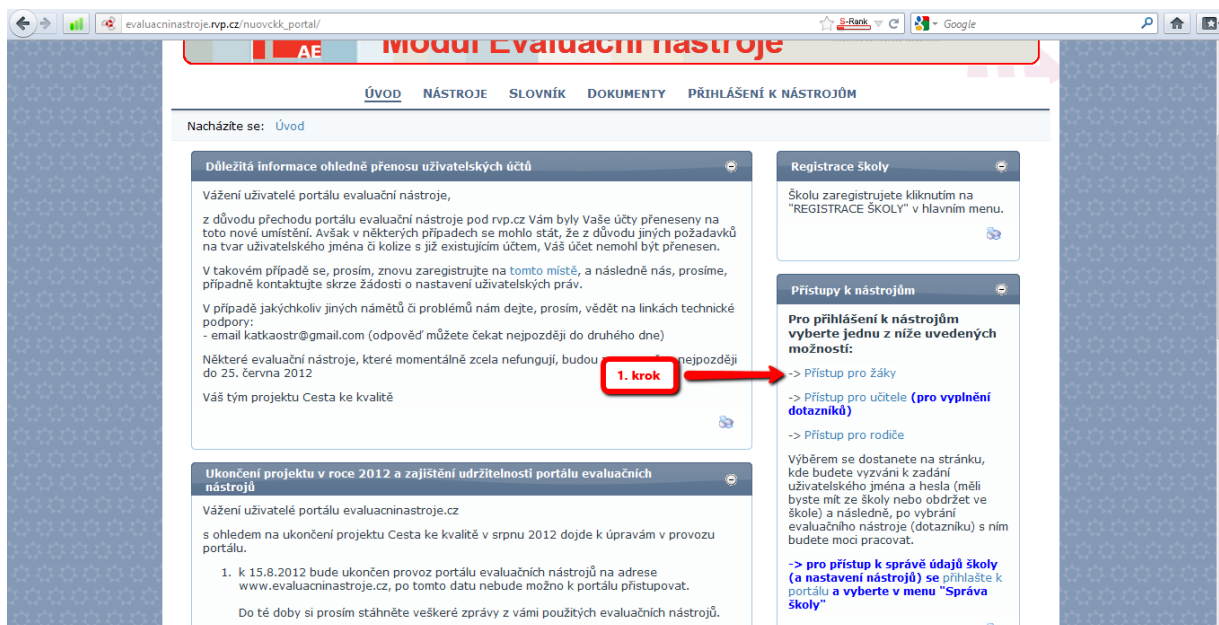


INVESTICE DO ROZVOJE VZDĚLÁVÁNÍ

# Zpětná vazba absolventů firem

## ***Technický průvodce***

1. krok – Na úvodní stránce (<http://evaluacninstroje.rvp.cz>) kurzorem myši vyberete „Přístup pro žáky“ (obrázek č. 1).



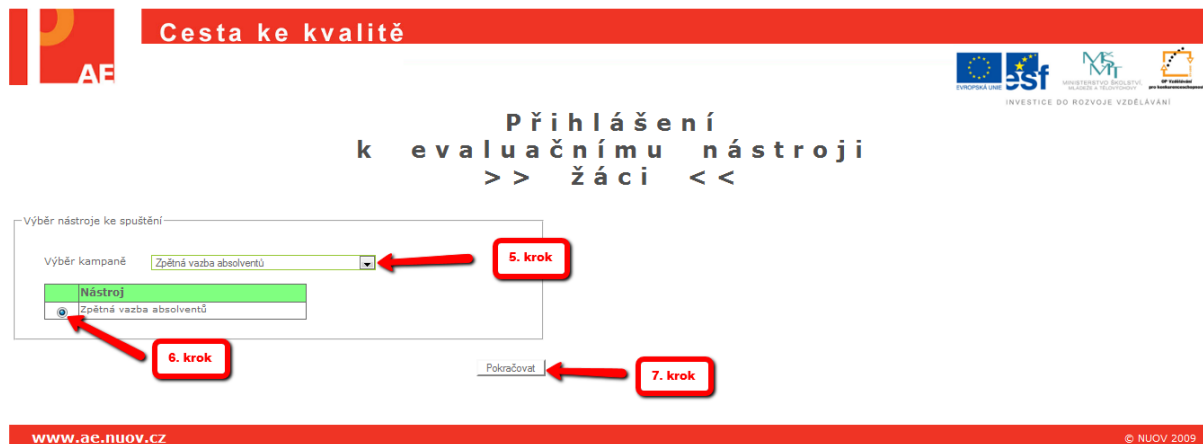
Obrázek č. 1

2. krok – Zadejte váš login (obrázek č. 2).
3. krok – Zadejte vaše heslo (obrázek č. 2).
4. krok – Klikněte na „Přihlásit se k nástroji“ (obrázek č. 2).



Obrázek č. 2

5. krok – Vyberte kampaň, v tomto případě Zpětná vazba absolventu, na kterou jste se přihlásili (obrázek č. 3).
6. krok – Potvrdíte kliknutím (obrázek č. 3).
7. krok – Kliknete na „Pokračovat“ (obrázek č. 3).



Obrázek č. 3

8. krok – „Rozklikněte“ požadovaný ročník (obrázek č. 4).
9. krok - Klikněte na testovanou třídu (obrázek č. 4).
- 10.krok – Poté klikněte na tlačítko „Vybrat třídu“ (obrázek č. 4).



Obrázek č. 4

11. krok – Klikněte na tlačítko „Vyplnit“ (obrázek č. 5).



Obrázek č. 5

12. krok – Po přečtení úvodu k dotazníku, klikněte na tlačítko „Spustit“ (obrázek č. 6).

## Evaluační nástroj pro absolventy SŠ oboru Strojní

Milí absolventi,

obracíme se na Vás s žádostí o vyplnění online dotazníku, který zjišťuje, jak s odstupem jednoho roku hodnotíte studium na střední škole. Šetření je anonymní a získané informace z něj poslouží ke zlepšení kvality výuky, a to především s ohledem na další studium či praxi. Dotazník obsahuje několik oblastí, které jsou tematicky různě zaměřené. Děkujeme Vám za čas (max. 15min) strávený jeho vyplňováním a přejeeme Vám mnoho úspěchů!

Vedení školy



Obrázek č. 6

13. krok – Označte své odpovědi, stejně postupujte i u dalších otázek (obrázek č. 7).

### Evaluační nástroj pro absolventy SŠ oboru

V úvodní části dotazníku prosím stručně zhodnoťte svou střední školu pomocí vyjádření souhlasu/nesouhlasu s následujícími tvrzeními. Hodnocení označte na bodové škále 1-5, kde zakroužkováním například bodu 1 vyjádříte, že s tvrzením rozhodně souhlasíte, nebo naopak zakroužkováním bodu 5 vyjádříte jednoznačný nesouhlas s daným tvrzením.

Studium na škole bylo zajímavé.	<b>13. krok</b>	zcela souhlasím	<input checked="" type="radio"/>	<input type="radio"/>	<input type="radio"/>	<input type="radio"/>	<input type="radio"/>	zcela nesouhlasím
Studium na škole bylo náročné.		zcela souhlasím	<input type="radio"/>	<input checked="" type="radio"/>	<input type="radio"/>	<input type="radio"/>	<input type="radio"/>	zcela nesouhlasím
Učitelé byli spravedliví.		zcela souhlasím	<input type="radio"/>	<input checked="" type="radio"/>	<input type="radio"/>	<input type="radio"/>	<input type="radio"/>	zcela nesouhlasím
Ve škole jsem se cítil/a dobře.		zcela souhlasím	<input type="radio"/>	<input type="radio"/>	<input checked="" type="radio"/>	<input type="radio"/>	<input type="radio"/>	zcela nesouhlasím
Škola má dobrou pověst.		zcela souhlasím	<input type="radio"/>	<input checked="" type="radio"/>	<input type="radio"/>	<input type="radio"/>	<input type="radio"/>	zcela nesouhlasím
Požadavků na přípravu na vyučování bylo příliš mnoho.		zcela souhlasím	<input type="radio"/>	<input type="radio"/>	<input checked="" type="radio"/>	<input type="radio"/>	<input type="radio"/>	zcela nesouhlasím


Uveďte, jak **BYLY** a jak **BY** ideálně **MĚLY BÝT** ve vašem studiu zastoupeny následující způsoby práce:

	BYLY ZASTOUPENY					vůbec	MĚLY BY BÝT ZASTOUPENY					vůbec
	velmi výrazně	1	2	3	4		5	velmi výrazně	1	2	3	
Výklad učitele	<input type="radio"/>	<input type="radio"/>	<input checked="" type="radio"/>	<input type="radio"/>	<input type="radio"/>		<input type="radio"/>	<input checked="" type="radio"/>	<input type="radio"/>	<input type="radio"/>	<input type="radio"/>	
Využívání příkladů z praxe	<input type="radio"/>	<input checked="" type="radio"/>	<input type="radio"/>	<input type="radio"/>	<input type="radio"/>		<input type="radio"/>	<input type="radio"/>	<input checked="" type="radio"/>	<input type="radio"/>	<input type="radio"/>	
Ústní prezentace studentů (např. referáty)	<input type="radio"/>	<input type="radio"/>	<input checked="" type="radio"/>	<input type="radio"/>	<input type="radio"/>		<input type="radio"/>	<input type="radio"/>	<input checked="" type="radio"/>	<input type="radio"/>	<input type="radio"/>	
Diskuse/debata	<input type="radio"/>	<input checked="" type="radio"/>	<input type="radio"/>	<input type="radio"/>	<input type="radio"/>		<input type="radio"/>	<input type="radio"/>	<input checked="" type="radio"/>	<input type="radio"/>	<input type="radio"/>	
Samostatná práce	<input type="radio"/>	<input type="radio"/>	<input checked="" type="radio"/>	<input type="radio"/>	<input type="radio"/>		<input type="radio"/>	<input checked="" type="radio"/>	<input type="radio"/>	<input type="radio"/>	<input type="radio"/>	
Skupinová práce	<input type="radio"/>	<input checked="" type="radio"/>	<input type="radio"/>	<input type="radio"/>	<input type="radio"/>		<input checked="" type="radio"/>	<input type="radio"/>	<input type="radio"/>	<input type="radio"/>	<input type="radio"/>	

Obrázek č. 7

14. krok – U tohoto typu otázek, vyplníte informace přímo do textového pole (obrázek č. 8).

**Kdybyste měli možnost pochválit některého učitele, kterého byste pochválili? A za co?**

Učitel:	<input type="text" value="Hanák"/>	Za:	<input type="text" value="Byl moc hodný"/>		<div style="border: 2px solid red; border-radius: 10px; padding: 5px; display: inline-block;"><b>14. krok</b></div>
Učitel:	<input type="text" value="Bořivoj"/>	Za:	<input type="text" value="Byl moc ochotný"/>		
Učitel:	<input type="text" value="Malíček"/>	Za:	<input type="text" value="Radil u testu"/>		

**Pokud Vám nevyhovoval přístup některého učitele, můžete uvést, o koho se jednalo a v čem jste viděli největší problém?**

Učitel:	<input type="text" value="Nováková"/>	Problém:	<input type="text" value="Byla moc aktivní"/>
Učitel:	<input type="text" value="Holý"/>	Problém:	<input type="text" value="Často dával pětky"/>
Učitel:	<input type="text" value="Nahý"/>	Problém:	<input type="text" value="Tahal za uši."/>

**Myslím si, že vedení školy rozhodovalo vždy férově.**

- zcela souhlasím
- souhlasím
- ani souhlasím, ani nesouhlasím
- nesouhlasím
- zcela nesouhlasím
- nedovedu posoudit

Obrázek č. 8

15. krok – Po vyplnění všech otázek klikněte na tlačítko „Další“ (obrázek č. 9).

**Pomohla Vám škola při výběru VŠ, VOŠ, nástavby?**

- Ano
- Ne

**Kdo konkrétně Vám pomohl a jakým způsobem? (Můžete zatrhnout více variant. Vepište také, jakým způsobem Vám daný člověk pomohl.)**

- Třídní učitel
- Jiný učitel
- Výchovný poradce
- Vedení školy, ředitel
- Spolužák/spolužáci
- Školní psycholog

**15. krok**

Obrázek č. 9

16. krok – Po vyplnění závěrečných otázek, klikněte na tlačítko „Další“ (obrázek č. 10).

**Na závěr Vás prosíme o vyplnění několika základních údajů.**

**Pohlaví:**

- Žena
- Muž

**Stav:**

- Zaměstnanec - ve stejném oboru jako jsem studoval/a
- Zaměstnanec – v jiném oboru
- OSVČ
- Nezaměstnaný/á (Úřad práce)
- Mateřská/rodičovská dovolená
- Student (VŠ, VOŠ, SŠ, ...)

**Souhlasím, aby mi byly zasílány informace o aktivitách školy, do nichž se mohu osobně zapojit (oslavy výročí školy, setkání absolventů, nabídka kurzů celoživotního vzdělávání apod.)**

- Ano
- Ne



Obrázek č. 10