



EVROPSKÁ UNIE

MINISTERSTVO ŠKOLSTVÍ,
MLÁDEŽE A TĚLOVÝCHOVY

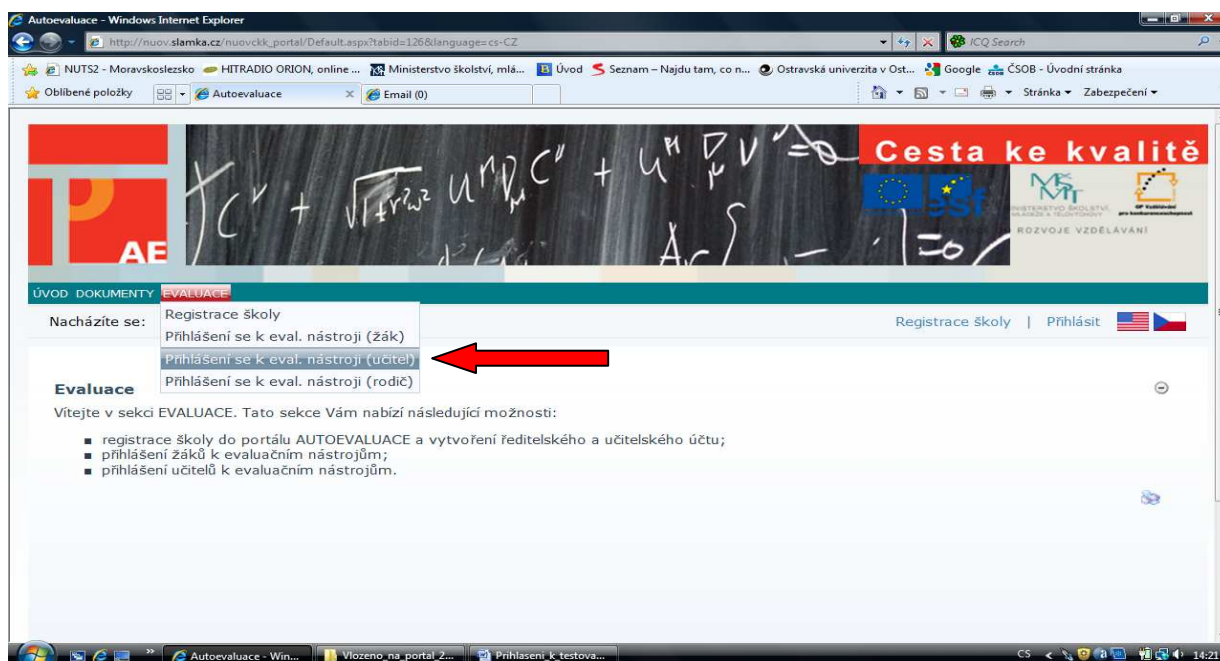
INVESTICE DO ROZVOJE VZDĚLÁVÁNÍ

Přihlášení k testování – učitelský účet

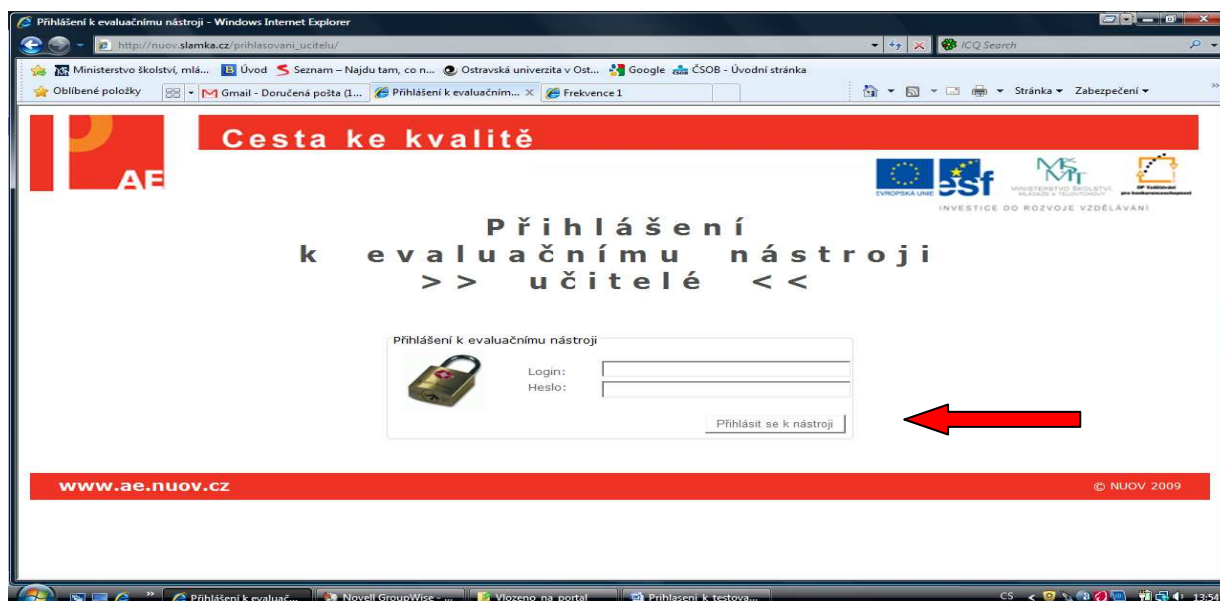
Návod na použití

Návod k použití:

- 1) Učitelé zadají adresu: http://www.evalvacninastroje.cz/nuovckk_portal/
- 2) Učitelé najedou kurzorem na záložku „Evaluace“. Zde se jim objeví možnosti k výběru. Kliknou na pole „Přihlášení se k evalvacnímu nástroji (učitel)“ (obrázek č. 1). Automaticky se jim otevře okno pro přihlášení se k evalvacnímu nástroji. Zde učitelé zadají přihlašovací údaje, které jsou přednastaveny a kliknou na tlačítko „Přihlásit se k nástroji“ (obrázek č. 2).

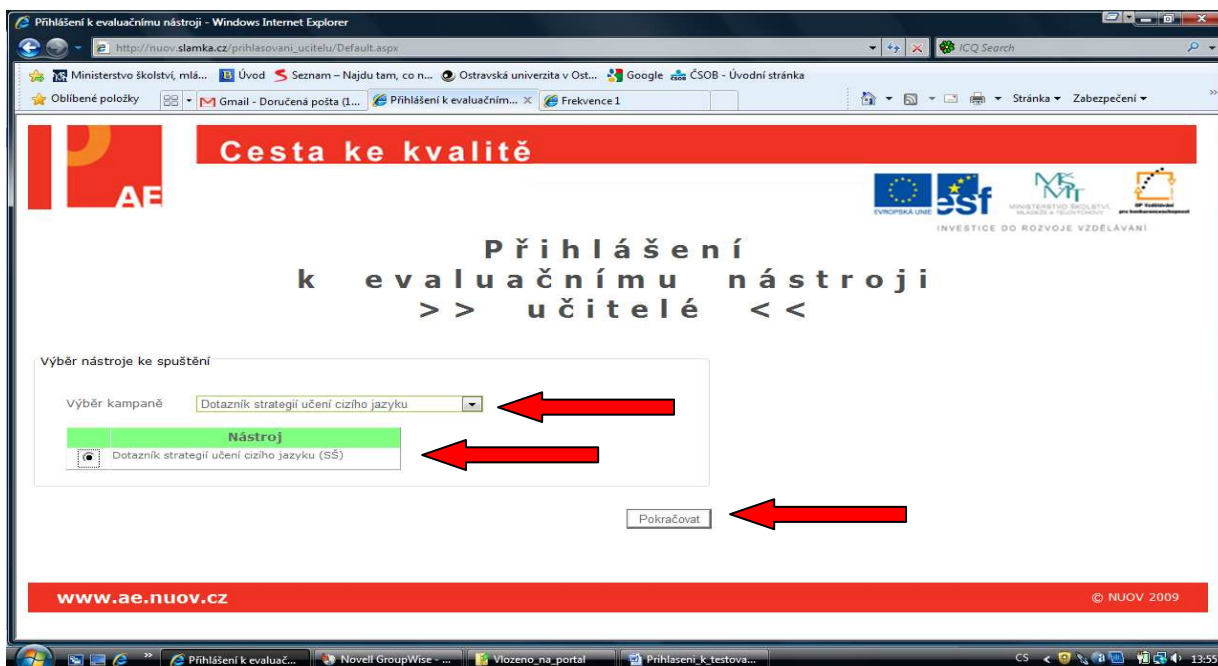


Obrázek č. 1



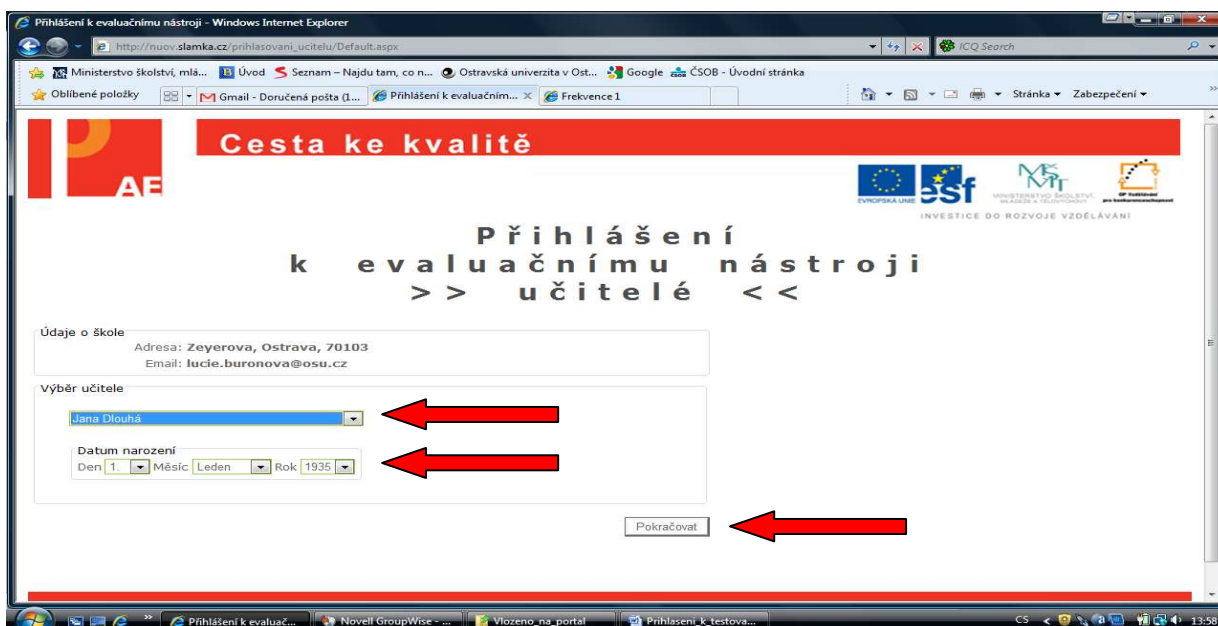
Obrázek č. 2

- 3) Nyní učitelé vyberou dotazník určený k testování (Výběr kampaně) a v tabulce Nástroj zatrhnou jemu přiřazený nástroj (obrázek č. 3). Jakmile budou mít vše zatrhnuto, kliknou na tlačítko „Pokračovat“.



Obrázek č. 3

- 4) Učitelé si vyberou své jméno v kolonce „Výběr učitele“ v levé části obrazovky. Poté vyberou své datum narození, a jakmile mají zadáno, kliknou pro potvrzení na tlačítko „Pokračovat“ (obrázek č. 4).



Obrázek č. 4

Automaticky se otevře vybraný Dotazník a učitelé mohou začít testovat.