

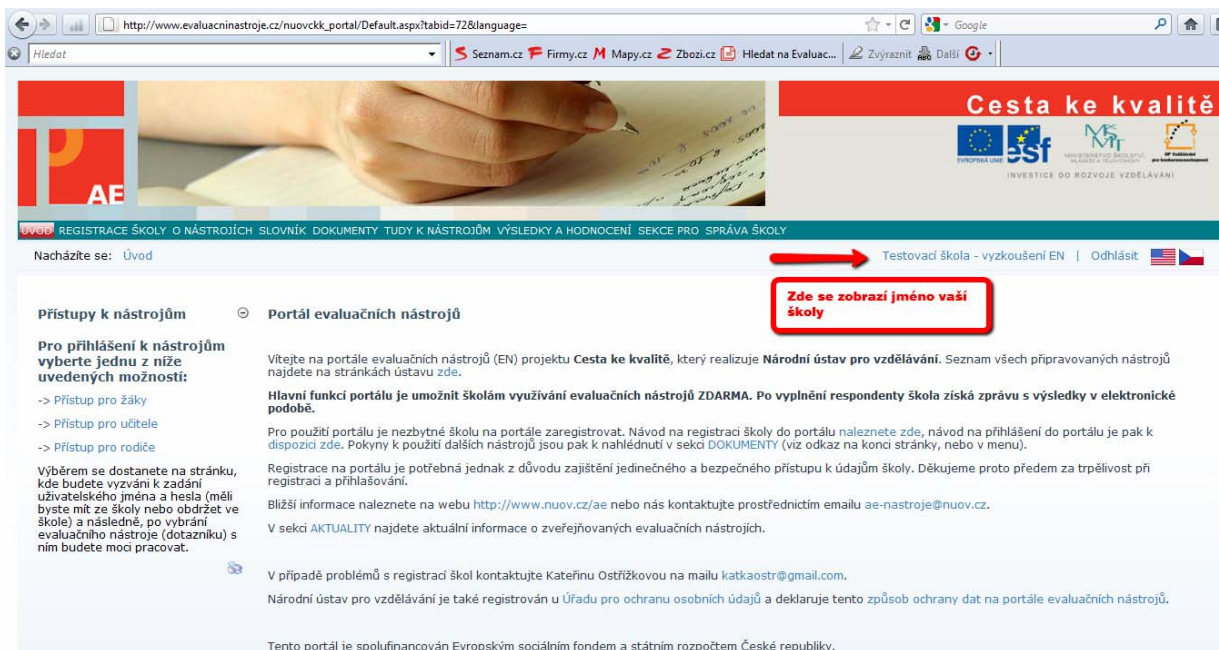


INVESTICE DO ROZVOJE VZDĚLÁVÁNÍ

Nastavení hesla pro rodiče (pro přístup k nástrojům)

Technický průvodce

1. krok - Pro nastavení hesla pro rodiče musíme být přihlášení (obrázek č. 1).



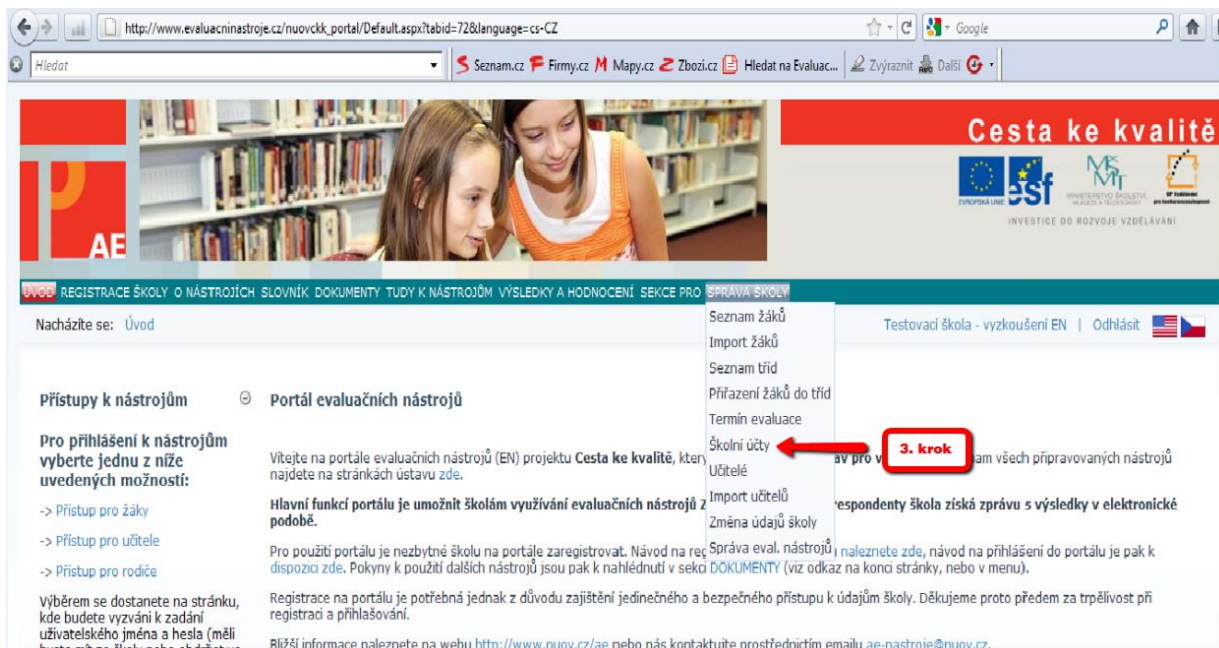
Obrázek č. 1

2. krok – Kurzorem myši najedete do záložky „Správa školy“. Zde se vám zobrazí roletka s výběrem (obrázek č. 2).



Obrázek č. 2

3. krok – Vyberete možnost „Školní účty“ (obrázek č. 3).



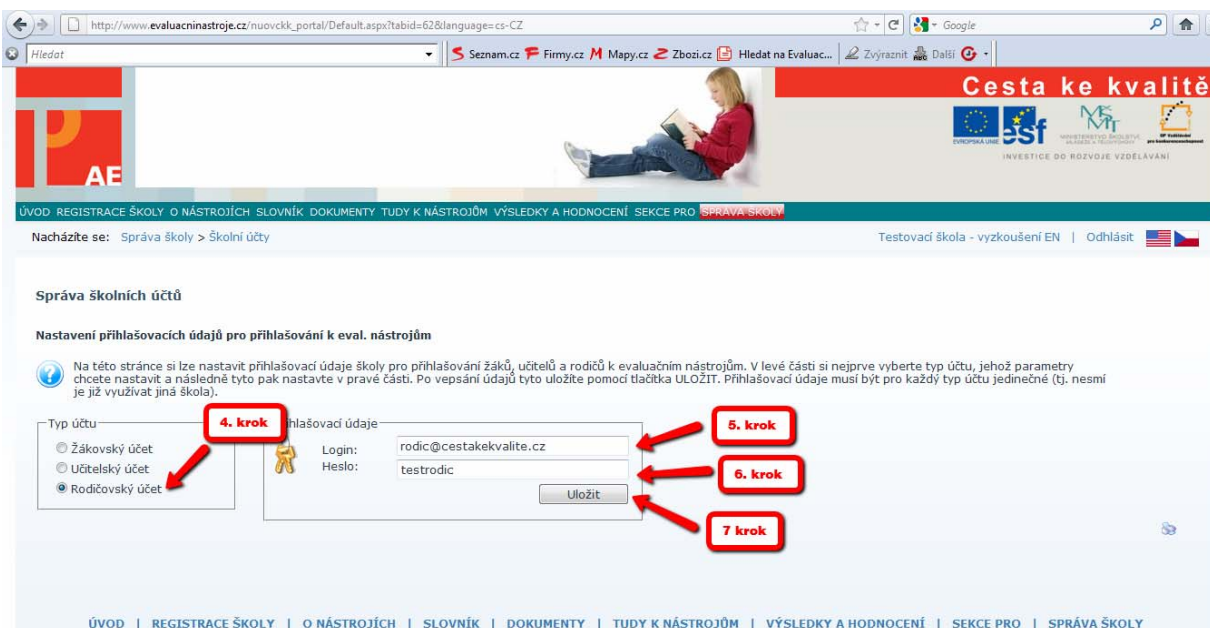
Obrázek č. 3

4. krok – Zaklikněte „Rodičovský účet“ (obrázek č. 4).

5. krok – Zadejte „Login“. Tvar Loginu musí být jedinečný. Použijte @ pro dosažení jedinečnosti např. rodic@jmenovasiskoly.cz, rodicucet@jmenovasiskoly.cz. (obrázek č. 4).

6. krok – Zadejte „Heslo“. Tvar hesla záleží na vás. Vyhněte se však interpunkci a znakům (obrázek č. 4).

7. krok – Klikněte na tlačítko Uložit (obrázek č. 4).



Obrázek č. 4